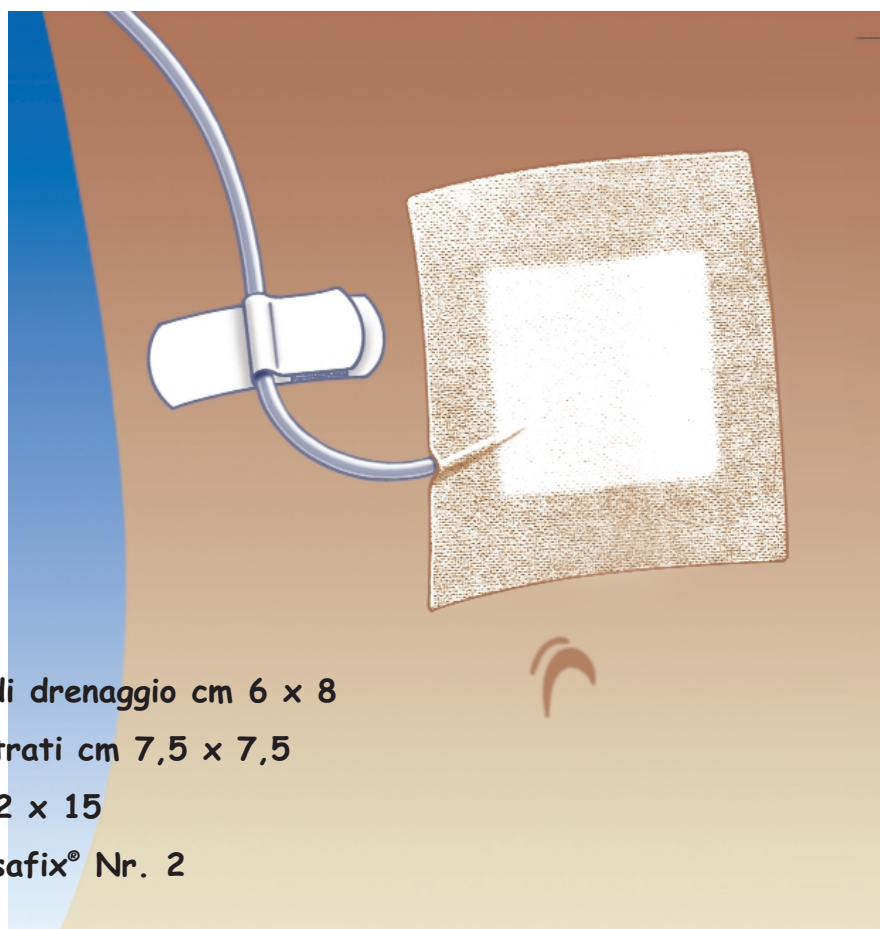


Sistema di fissaggio PEG

Gastrostomia Endoscopica Percutanea

Per la cura dello stoma e per il posizionamento della sonda PEG
con le strisce di fissaggio Transafix®



- 1 medicazione in metallina di drenaggio cm 6 x 8
- 2 compresse di garza a 8 strati cm 7,5 x 7,5
- 1 cerotto di fissaggio cm 12 x 15
- 1 striscia di fissaggio Transafix® Nr. 2

Il sistema di fissaggio Transafix® PEG consente un cambio rapido e sicuro della medicazione. I componenti sterili sono confezionati in un pratico set termosaldato. Il taglio a stella della medicazione permette un fissaggio aderente e sicuro della sonda PEG. La superficie della compressa con strato in metallina evita l'adesione della medicazione alla ferita e favorisce il processo di guarigione.

La striscia di fissaggio Transafix® garantisce l'ottimale posizionamento della sonda, protegge contro potenziali infezioni aumentando il comfort per il paziente. Il fissaggio supplementare della sonda con l'apertura rivolta verso l'alto evita lo scivolamento nella zona genitale e previene l'accidentale perdita di liquidi. Anche dopo numerose rimozioni della sonda le elevate proprietà adesive della striscia Transafix® rimangono inalterate riducendo sensibilmente la necessità di sostituzione della stessa e prevenendo le pericolose irritazioni cutanee che si verificano con i cerotti convenzionali.

Sicurezza

- Il sistema di fissaggio Transafix® evita lo scivolamento della sonda PEG nella zona genitale riducendo pertanto il rischio di infezioni.
- La parte terminale libera della sonda non subisce piegature o occlusioni accidentali.

Igiene

- Il fissaggio della sonda con l'apertura rivolta verso l'alto previene la perdita di liquidi.

Comfort

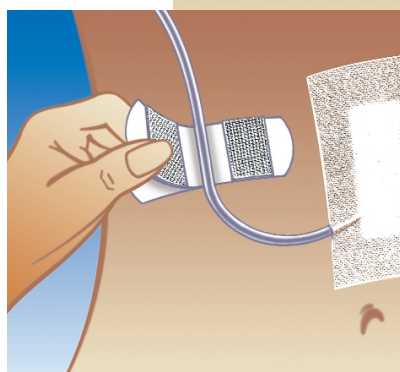
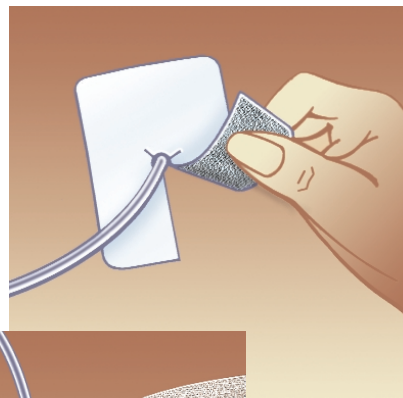

- Transafix® può essere mantenuto per periodi prolungati (fino ad una settimana) senza provocare irritazioni alla cute
- Nessuna traccia di residui adesivi sulla sonda
- Nessuno sfregamento della ferita con la sonda

Applicazione

- Posizionare la medicazione in metallina sulla la cute del paziente ponendo la sonda all'interno del taglio a stella
- Coprire la medicazione con le compresse di garza
- Fissare la medicazione con il cerotto elasticizzato
- Valutare la corretta posizione della parte terminale della sonda PEG
- Determinare la zona dove posizionare la striscia di fissaggio Transafix®
- Detergere accuratamente la zona scelta per l'applicazione
- Rimuovere la carta protettiva Transafix®
- Applicare la striscia con una leggera pressione
- Posizionare la sonda PEG sullo strato adesivo
- Chiudere l'aletta con il Velcro con una leggera pressione

Rimozione della sonda

- Aprire delicatamente la chiusura a Velcro
- Rimuovere la sonda PEG (lo strato adesivo non viene asportato)
- Posizionare nuovamente la sonda PEG nella zona adesiva
- Richiudere il Velcro premendo leggermente



Il cerotto traspirante di supporto Transpore e l'adesivo ipoallergenico a base di acrilato ad alta tenuta consentono un fissaggio prolungato anche su pelli particolarmente sensibili. Lo speciale adesivo posto all'interno della chiusura a Velcro assicura un ottimo fissaggio della sonda. Le proprietà adesive rimangono inalterate anche in seguito a numerose rimozioni della sonda. Non è pertanto necessaria la sostituzione della striscia di fissaggio Transafix®.

8801000 | Transafix® - Sistema di fissaggio PEG

| 30 pz

©Copyright 2002 - Edizione COREMEC s.r.l. SP29_r1_2018 - Riservati tutti i diritti di riproduzione

La Coremec S.r.l. si riserva di intervenire in qualsiasi modo e in qualsiasi momento per l'uso improprio delle informazioni riportate
Pubblicazione tecnica scientifica riservata agli operatori del settore. Non diffusa al pubblico.

COREMEC s.r.l.

Sede Legale e Amministrativa:
10042 NICHELINO (TO)
C.so Vittime del Lavoro, 9
Tel. 011.3589481 - Fax 011.3589483
R.E.A.: 626350 - Reg. Impr.: Torino 879/1983
Partita IVA: VAT IT 04327730018



COREMEC s.r.l.

Direzione Commerciale Italia:

E-mail: coremec@coremec.it

web site www.coremec.it

Azienda con Sistema di Gestione Qualità Certificato UNI EN ISO 9001:2008 & 13485:2012